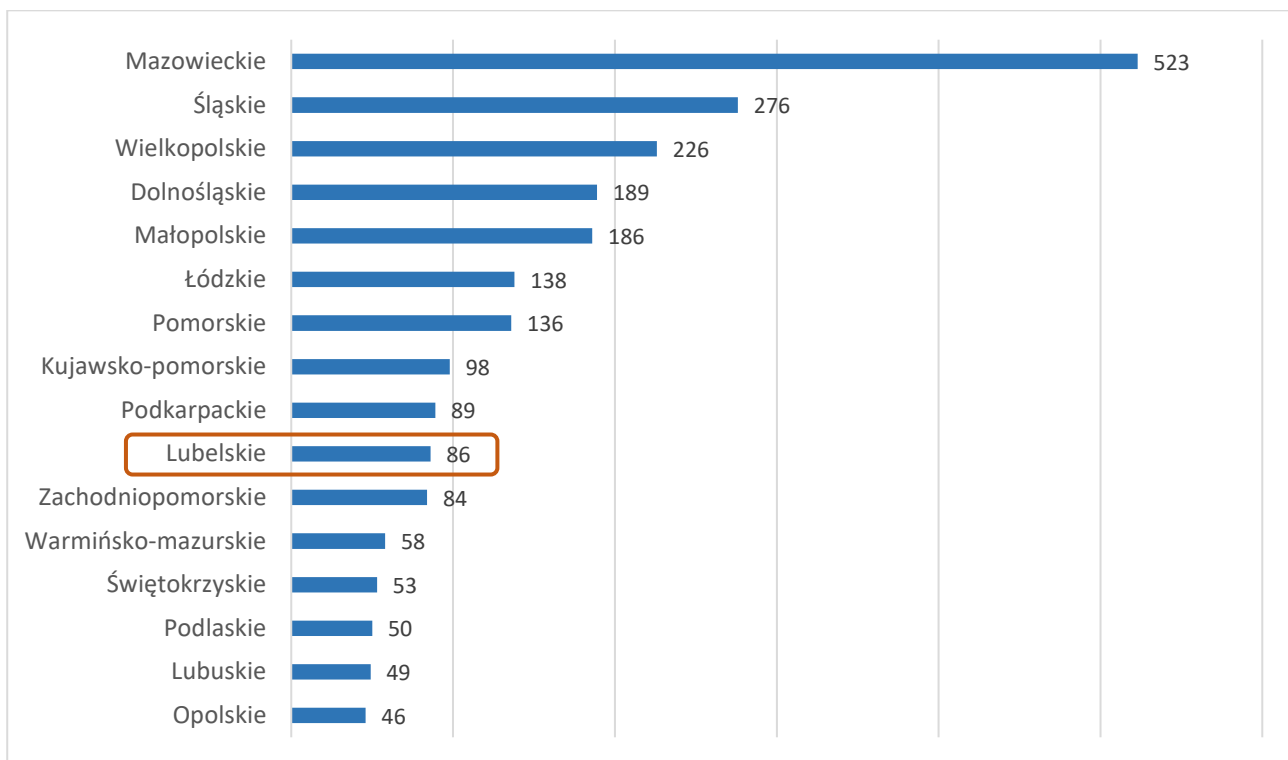


CHARAKTERYSTYKA SPOŁECZNO-GOSPODARCZA WOJEWÓDZTWA LUBELSKIEGO



- Województwo lubelskie zamieszkuje 2 108 270 osób, co stanowi około 5,5% ludności kraju i plasuje je na dziewiątej pozycji wśród wszystkich województw. W miastach mieszka ok. 46% ludności (ogólnopolska średnia wynosi 60%).
- Województwo zajmuje trzecie miejsce pod względem wielkości. Jego powierzchnia wynosi z 25 122 km² i stanowi 8% powierzchni Polski. Gęstość zaludnienia wynosi 84 os./km², co daje dwunastą pozycję w kraju.
- Saldo migracji w 2019 r. było ujemne i wyniosło ponad -6 tys. (ostatnia pozycja w kraju).
- Według wstępnych szacunków w 2019 r. województwo odpowiadało za ok. 3,8% PKB Polski. W cenach bieżących wyniosło ok. 86,0 mld zł¹ (dziesiąta pozycja w kraju).

PKB za 2019 r. – ceny bieżące w mld PLN (szacunki wstępne)



- PKB na mieszkańca utrzymało się na najniższym poziomie w kraju i według wstępnych szacunków w 2019 r. wyniosło w cenach bieżących 40,7 tys. zł². Stanowi to prawie ok. 68,4% ogólnopolskiego PKB pc.
- Stopa bezrobocia w listopadzie 2020 r. była jedną z najwyższych w kraju i wyniosła 8,0% (ogólnopolska stopa bezrobocia wyniosła 6,1%).
- Przeciętne wynagrodzenie w listopadzie 2020 r. stanowiło 86,7% ogólnopolskiego i wyniosło prawie 4,8 tys. zł (jedenasta pozycja w kraju).
- Inteligentne specjalizacje województwa lubelskiego: biogospodarka; medycyna i zdrowie; informatyka i automatyka; energetyka niskoemisyjna.

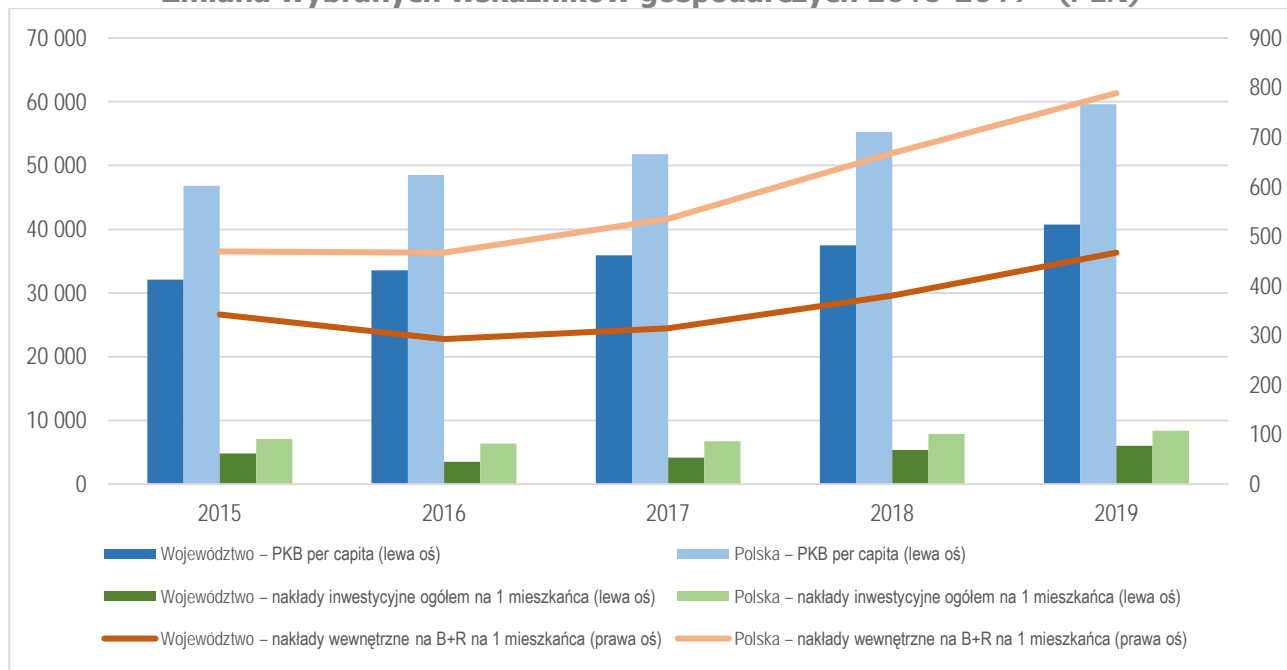
¹ W 2018 r. wyniosło 78,7 mld zł (3,7% PKB kraju).

² W 2018 r. wyniosło 37,1 tys. zł (67,4% PKB per capita kraju).

Wartości podstawowych wskaźników społeczno-gospodarczych (dane wg stanu na styczeń 2021)

Gospodarka (2019)		
PKB – ceny bieżące (mln zł, szacunki wstępne)		86 053
Wkład województwa w PKB Polski (szacunki wstępne)		3,8%
PKB per capita – ceny bieżące (szacunki wstępne)		40 741 zł
PKB per capita województwa vs. PKB per capita Polski (szacunki wstępne)		68,4%
Podmioty wpisane do rejestru REGON na 10 tys. ludności	Województwo	879
	Polska	1 175
Nakłady na B+R per capita	Województwo	467,0 zł
	Polska	788,9 zł
Średni udział przedsiębiorstw innowacyjnych w ogólnej liczbie przedsiębiorstw	Województwo	12,1%
	Polska	15,4%
Mieszkalnictwo (2019)		
Liczba mieszkań na 1000 mieszkańców	Województwo	373,6
	Polska	385,9
Ludność (2019)		
Liczba ludności ogółem		2 108 270
Wskaźnik urbanizacji		46,4%
Wskaźnik obciążenia demograficznego (ludność w wieku poprodukcyjnym na 100 osób w wieku przedprodukcyjnym)	Województwo	127,1
	Polska	121,0
Przyrost naturalny na 1000 ludności	Województwo	-1,8
	Polska	-0,9
Wskaźnik zagrożenia ubóstwem relatywnym	Województwo	17,5%
	Polska	13,0%
Rynek pracy (listopad 2020)		
Stopa bezrobocia	Województwo	8,0%
	Polska	6,1%
Przeciętne miesięczne wynagrodzenie ogółem	Województwo	4 753,74 zł
	Polska	5 484,07 zł

Zmiana wybranych wskaźników gospodarczych 2016-2019* (PLN)



Źródło: Główny Urząd Statystyczny

* dane dotyczące PKB per capita w 2019 r. to szacunki wstępne

Wykorzystanie funduszy unijnych w województwie lubelskim

Od początku wdrażania programów na lata 2014-2020 do 4.01.2021 r. wartość projektów realizowanych na terenie województwa lubelskiego, na które podpisano umowy o dofinansowanie, wyniosła 21 861 506 386 zł, co stanowi 7,9% wartości umów podpisanych we wszystkich województwach³.

W ujęciu na jednego mieszkańca wydatki UE wyniosły 10 369 zł, co stanowi 143,4% średniej dla Polski i plasuje lubelskie na pierwszym miejscu spośród wszystkich województw.

W województwie realizowanych było sześć programów:

Nazwa programu	Wartość projektów realizowanych na terenie województwa (zł) – wkład UE
Regionalny Program Operacyjny Województwa Lubelskiego na lata 2014-2020	9,35 mld zł
Program Operacyjny Infrastruktura i Środowisko 2014-2020	7,61 mld zł
Program Operacyjny Polska Wschodnia	1,71 mld zł
Program Operacyjny Inteligentny Rozwój	1,61 mld zł
Program Operacyjny Polska Cyfrowa	0,82 mld zł
Program Operacyjny Wiedza Edukacja Rozwój	0,76 mld zł
Suma końcowa	21,86 mld zł

Źródło: <https://www.funduszeuropejskie.gov.pl/strony/o-funduszach/projekty/lista-projektow/lista-projektow-realizowanych-z-funduszy-europejskich-w-polsce-w-latach-2014-2020>

Dane dla wszystkich umów o dofinansowanie, dla których określono województwo lubelskie jako miejsce realizacji projektu – stan na 4 stycznia 2021 r.

Największe projekty realizowane w województwie:

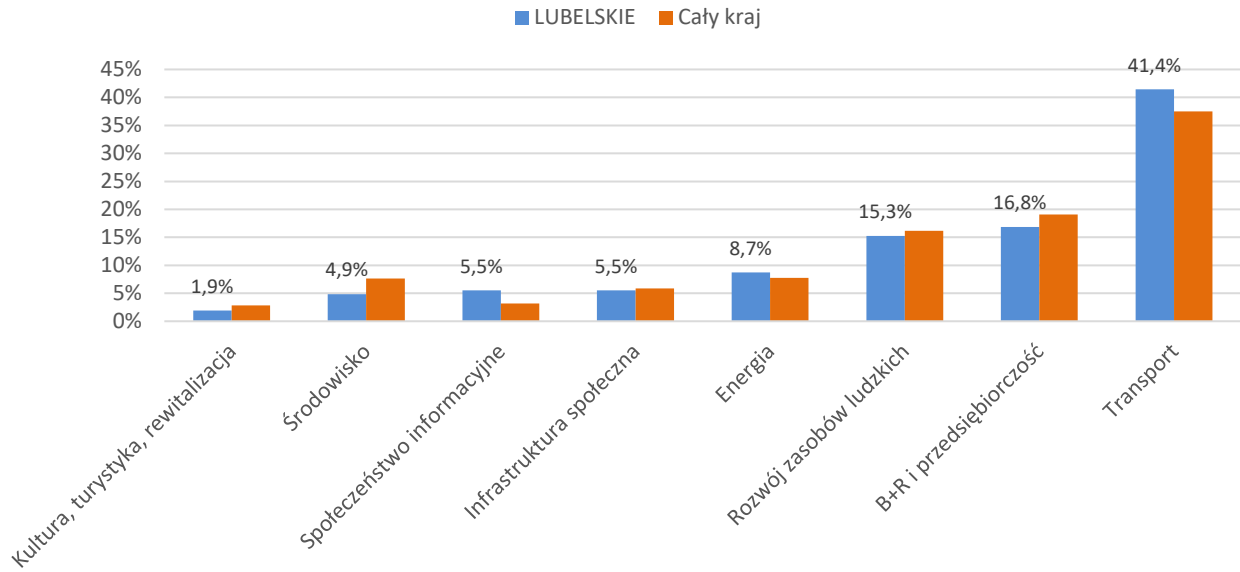
Nazwa projektu	Wartość unijnego dofinansowania
Prace na linii kolejowej nr 7 Warszawa Wschodnia Osobowa - Dorohusk na odcinku Warszawa - Otwock - Dęblin - Lublin, etap I	2893 mln zł
Budowa drogi ekspresowej S17 Garwolin - Kurów	1178 mln zł
Budowa drogi ekspresowej S19 Lublin – Rzeszów, odc. w. Lublin Węglin – w. Kraśnik Południe	737 mln zł
Budowa drogi ekspresowej S19 Lublin – Rzeszów, odc. Kraśnik Południe (bez węzła) – w. Lasy Janowskie	483 mln zł
Budowa drogi ekspresowej S19 Lublin-Rzeszów, odc. w. Lasy Janowskie (bez węzła) - w. Nisko Południe (z węzłem)	468 mln zł
Fundusz Funduszy Województwa Lubelskiego	360 mln zł
Prace na liniach kolejowych nr 68, 565 na odcinku Lublin – Stalowa Wola Rozwadów wraz z elektryfikacją	337 mln zł
Budowa drogi ekspresowej S19 Lublin – Rzeszów, odc. w. Lublin Sławinek – w. Lublin Węglin	249 mln zł
Rozbudowa drogi wojewódzkiej Nr 815 Wisznice - Parczew - Siemień - Lubartów od km 26+662 do km 61+565 o dł. 34,903 km	201 mln zł
Poprawa efektywności działalności wojewódzkich podmiotów leczniczych w obszarach potrzeb zdrowotnych mieszkańców województwa lubelskiego poprzez niezbędne, z punktu widzenia udzielania świadczeń zdrowotnych, prace remontowo - budowlane, w tym zakresie dostosowania infrastruktury do potrzeb osób starszych i niepełnosprawnych, a także wyposażenia w sprzęt medyczny.	177 mln zł

Źródło: System teleinformatyczny SL2014

W ramach realizowanych programów największymi obszarami inwestycyjnymi były: transport (41,4%), B+R i przedsiębiorczość (16,8%) oraz rozwój zasobów ludzkich (15,3%).

³ Bez uwzględnienia projektów, dla których jako miejsce realizacji określono cały kraj.

Dofinansowanie UE według obszarów wsparcia



Obszar interwencji	Nazwa projektu	Nazwa programu	Wkład z UE
Transport	Prace na linii kolejowej nr 7 Warszawa Wschodnia Osobowa - Dorohusk na odcinku Warszawa - Otwock - Dęblin - Lublin, etap I	POIŚ	2892,7 mln zł
B+R i przedsiębiorczość	Fundusz Funduszy Województwa Lubelskiego	RPO LU	344,0 mln zł ⁴
Środowisko	Rozbudowa i modernizacja systemu zaopatrzenia w wodę i odprowadzenia ścieków w Lublinie - etap III	POIŚ	138,4 mln zł
Energia	Budowa linii Chełm – Lublin Systemowa wraz z rozbudową stacji w tym ciągu liniowym	POIŚ	68,6 mln zł
Społeczeństwo informacyjne	e-Geodezja - cyfrowy zasób geodezyjny województwa lubelskiego	RPO LU	159,4 mln zł
Rozwój zasobów ludzkich	Zatrudnienie pracowników zaangażowanych w RPO WL	RPO LU	38,5 mln zł
Kultura, turystyka, rewitalizacja	Przebudowa, rewitalizacja i konserwacja budynków zespołu pałacowo-parkowego w Kozłowce (dwie oficyny, stajnia, teatralnia) z adaptacją na cele kulturowe i turystyczne	POIŚ	24,8 mln zł
Infrastruktura społeczna	Poprawa efektywności działalności wojewódzkich podmiotów leczniczych w obszarach potrzeb zdrowotnych mieszkańców województwa lubelskiego poprzez niezbędne, z punktu widzenia udzielania świadczeń zdrowotnych, prace remontowo - budowlane, w tym zakresie dostosowania infrastruktury do potrzeb osób starszych i niepełnosprawnych, a także wyposażenia w sprzęt medyczny.	RPO LU	176,7 mln zł

⁴ Podana kwota dotyczy wyłącznie części projektu dot. B+R i przedsiębiorczości. Sam projekt jest większy i obejmuje także inne obszary interwencji, nieuwzględnione w tej tabeli.